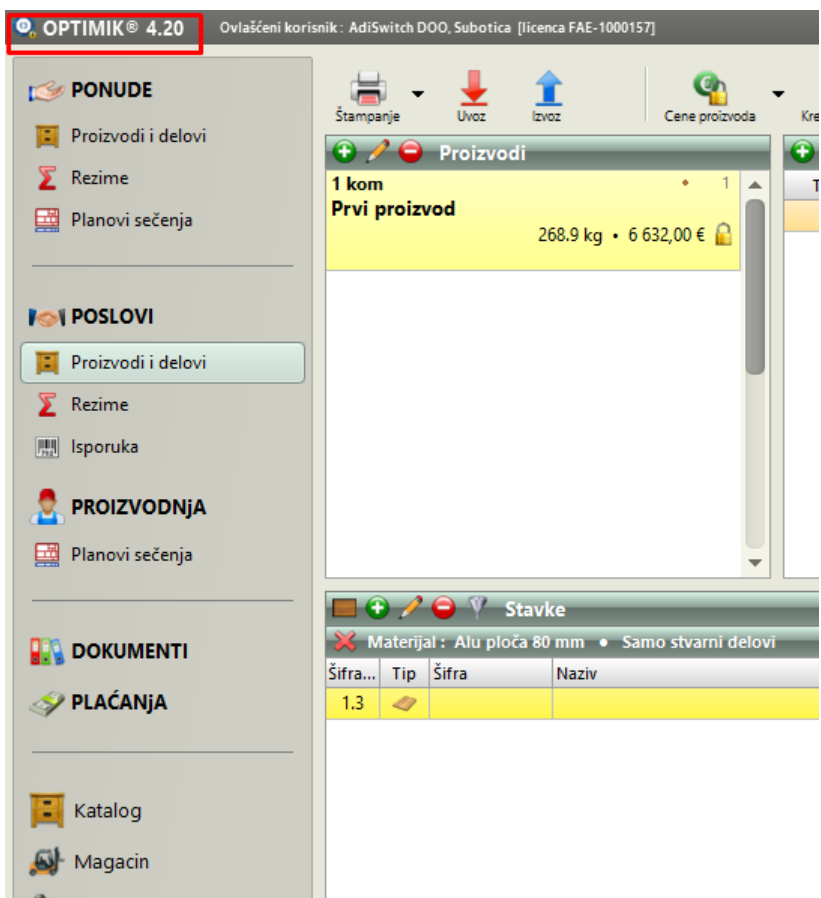



Uputstvo za registrovanje Optimik-a

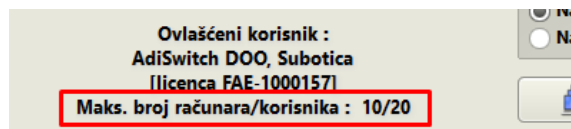
Kliknite na ikonicu Optimik u gornjem levom uglu dijaloga:



Kliknite na AKTIVIRATI na ovom ili drugom računaru:



Obratite pažnju na liniju koja kaže koliki je preostali broj aktivacija I korisnika na raspolaganju:



Upišite Aktivacioni kod koji ste dobili mailom. Naziv i šifra Vašeg računara na kome ćete aktivirati registraciju se vidi u istom dijalogu:

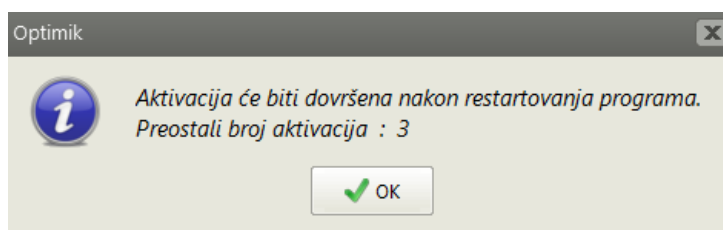
Aktivacioni kod: X-XX

Šifra računara: 3TR6S2-H5F40F-VCH5W2

Naziv računara: DESKTOP-S20P58Q

Naziv računara biće prikazan na listi vaših aktivacija radi boljeg pregleda.

Datoteka za aktivaciju



Klikom na OK, program će se ugasi. Sledeće pokretanje Optimik-a će biti sa nazivom kupca u statusnoj liniji:



Obratite pažnju na preostali broj aktivacija. U slučaju da menjate računar, potrebno je da deaktivirate program na tom računaru, jer vaša licenca omogućava određen broj aktivacija, pa nemojte trošiti registracije bez razloga.

Lista aktivacija se vidi kada kliknete na button Lista Aktivacija:

#	Datum	Naziv računara
1	10/1/2021	DNEVNI
2	11/30/2021	DusanPC
3	4/19/2022	DESKTOP-50H20L6
4	11/9/2022	DESKTOP-RFRJ1AF
5	2/22/2023	NSL-VOJIN-VUKOV
6	3/31/2023	Dusan-Desktop
7	3/15/2024	DESKTOP-S20P58Q